

TISCHLEREI M. RATHJE

@TISCHLERRATHJE



Eiderweg 2 24582 Wattenbek
tischlerei@rathje-wattenbek.de
www.rathje-online.de
043 22 - 21 40

@TISCHLERRATHJE

Don't Durchblicke haben!

@TISCHLERRATHJE



@TISCHLERRATHJE



KOLLEKTION 2023

HAUSTÜREN AUS KUNSTSTOFF

ZEITLOS

@TISCHLERRATHJE

@TISCHLERRATHJE

@TISCHLERRATHJE



Zeitlos 1 | Weiß*

- Glas teilmattiert mit umlaufend klarem Rand
- Edelstahl Stoßgriff 800 mm Länge

@TISCHLERRATHJE


@TISCHLERRATHJE

Vergleichen Sie nicht Äpfel mit Birnen!

@TISCHLERRATHJE

Aus der Distanz betrachtet sehen alle Türen ähnlich aus.
Aus der Nähe jedoch zeigen sich die Unterschiede, die über Dichtigkeit, Haltbarkeit, Sicherheit und damit über den Wohnkomfort entscheiden.
Nehmen Sie sich ein wenig Zeit und vergleichen Sie richtig.

@TISCHLERRATHJE



@TISCHLERRATHJE

@TISCHLERRATHJE

Produktübersicht

@TISCHLERRATHJE

Seite

- 3 Sicherheit + Qualität
- 4-5 Füllungsvarianten
- 6 Seitenteil + Glasauswahl
- 7 Farben + Hinweise
- 8 Recycling / Der Umwelt zuliebe

SCHÜCO

PREMIUM PARTNER

**WINK
HAUS**

@TISCHLERRATHJE




Ausstattung

- ✓ Profilsystem Schüco Living, Bautiefe 82 mm
- ✓ 80 mm Blendrahmen, 125 mm Flügelprofil
- ✓ 7-Kammer-Anschlag-Dichtungssystem
- ✓ EPDM-Funktionsdichtung
- ✓ Einflügelig, nach innen öffnend
- ✓ Einsatzfüllung (Stärke 36 mm)
- ✓ Oberflächenausführung innen: Weiß, außen: siehe S. 7
- ✓ Minimalmaß 900 x 1870 mm
- ✓ Maximalmaß 1250 x 2260 mm
- ✓ Seitenteile siehe S. 6

- ✓ 3-fach Wärmeschutzverglasung mit VSG 6 mm außen im Seitenteil
- ✓ Glas mit dunklem Randverbund
- ✓ U_D -Wärmedämmwert ca. $1,1 \text{ W/m}^2\text{K}^*$
- ✓ Behindertengerechte, thermisch getrennte Schwelle nach DIN 18025 (Aufbau 20 mm) siehe Hinweise S. 7
- ✓ Stangengriff, Edelstahl matt, auf schrägen Stützen in 600, 800, 1000, 1200 oder 1600 mm Länge
- ✓ Innendrücker auf Langschild in Weiß oder Silber EV1

* Der U_D -Wertberechnung lag das Referenzmaß 1230 x 2180 mm zu Grunde. Mit einem Panel $U_D \geq 1,1 \text{ W/m}^2\text{K}$ wird ein U_D -Wert von $1,1 \text{ W/m}^2\text{K}$ (Referenzmaß) erreicht.

Höchste Stabilität serienmäßig



2 3D-Haustürbänder

- Bandseitig 3 verstellbare Dr. Hahn Türbänder.
- Türflügel in 6 Richtungen verstellbar.
- Alle Justiarbeiten vor Ort sind von einer Person ohne An- und Ausheben des Türflügels zu bewerkstelligen.

3 + 4 3-fach-Verriegelung

- Die 3-fach-Verriegelung mit zwei stabilen Schwenkhaken, einer Falle und einem Riegel, greift beim Verschließen tief in die Schließbleche des Rahmens.

5 Profilzylinder

- Profilzylinder mit Not- und Gefahrenfunktion.
- Optional die Kernziehschutzrossette im Stahl verschraubt.



Zeitlos 3 | Weiß* mit Seitenteil

- Glas teilmattiert mit umlaufend klarem Rand in Füllung + Seitenteil
- Edelstahl Stoßgriff 800 mm Länge



Zeitlos 6 | Weiß*

- Glas vollflächig satiniert
- Edelstahl Stoßgriff 800 mm Länge

DeKa Füllungsvarianten

TISCHLEREI M.RATHJE Deka-Haustüren ZEITLOS

Modell 1-12 in weiß: 2740,00€

Modell 1-12 Dekor außen: 3140,00€

Seitenteil (Mehrpreis): 850,00€

(Stand: Juni 2023)



Zeitlos 1 | Basaltgrau*

- 2 quadratische Felder senkrecht
- Glas teilmattiert mit umlaufend klarem Rand
- Aufgesetzter Ornamentrahmen



Zeitlos 2 | Weiß*

- 1 senkrecht Feld links oder rechts
- Glas vollflächig satiniert



Zeitlos 3 | Weiß*

- Sichelförmige Felder
- Glas teilmattiert mit umlaufend klarem Rand



Zeitlos 4 | Mahagoni*

- 3 rechteckige Felder
- Glas teilmattiert mit umlaufend klarem Rand

* **Achtung:** Farbdarstellung dient nur als Beispiel! Die komplette Farbauswahl siehe Seite 7



Zeitlos 5 | Anthrazitgrau*

- 5 rechteckige Felder
- Glas vollflächig satiniert

Zeitlos 6 | Weiß*

- 4 quadratische Felder
- Glas teilmattiert mit umlaufend klarem Rand

Zeitlos 7 | Golden Oak*

- 1 senkrecht Feld mittig
- Glas teilmattiert mit umlaufend klarem Rand

Zeitlos 8 | Anthrazitgrau*

- 4 quadratische Felder
- Glas vollflächig satiniert
- Umlaufend Edelstahlrahmen



Zeitlos 9 | DB 703*

- 1 schmales Feld senkrecht, 4 quadratische Felder
- Glas teilmattiert mit umlaufend klarem Rand

Zeitlos 10 | Weiß*

- 1 senkrecht Feld mittig
- Glas vollflächig satiniert
- VSG 6 mm beidseitig


Zeitlos 11 | Weiß*

- 4 quadratische Felder, 2 senkrechte Felder
- Glas vollflächig satiniert

Zeitlos 12 | Basaltgrau*

- 3 Felder mittig
- Glas teilmattiert mit umlaufend klarem Rand

* **Achtung:** Farbdarstellung dient nur als Beispiel! Die komplette Farbauswahl siehe Seite 9



Zeitlos 4 | Anthrazitgrau (glatt)* mit Seitenteil

- Glas vollflächig satiniert
- Edelstahl Stoßgriff
800 mm Länge

Seitenteil

- ✓ Seitenteile bis zu 1200 mm Breite möglich
- ✓ Alle Seitenteile mit 3-fach Verglasung und VSG 6 mm außen

Glasauswahl

- ✓ Folgende Glasvarianten können sowohl in der Füllung, wie im Seitenteil optional ausgewählt werden:



ab 400 mm bis 1200 mm Breite



Klarglas



Teilmattiert



Satinato

Achtung: Farbdarstellung dient nur als Beispiel! Die komplette Farbauswahl siehe Seite 7

Farben

- ✓ Alle Dekore beziehen sich auf einseitig foliert
- ✓ Folgende Dekore stehen Ihnen zur Verfügung:

@TISCHLERRATHJE

Weiß

@TIS

Anthrazitgrau (glatt oder genarbt)

Braun Dekor

Basaltgrau (glatt)

Golden Oak

DB 703

Mahagoni

Jet Black matt

Nussbaum

Hinweise

- ✓ Weitere Zubehöre wie z.B. 3-fach Automatikverriegelung mit Tagesfalle (manuell/elektrisch), E-Öffner, barrierefreie Schwelle (0 mm Aufbau) oder VSG 6 mm beidseitig im Seitenteil erhalten Sie auf Anfrage
- ✓ Standard: Behindertengerechte Schwelle mit 20 mm Aufbau
- ✓ Mit den Abmessungen der Haustür ändert sich auch ihre optische Wirkung und kann somit von den Abbildungen abweichen
- ✓ Aufgrund des großen Glasausschnitts ist beim „Zeitlos 10“ VSG 6 mm gewählt
- ✓ Drucktechnisch sind Farbabweichungen unvermeidbar, verbindliche Farbmuster hält Ihr Händler für Sie bereit

@TISCHLERRATHJE

@TISCHLERRATHJE





Besuchen Sie uns im Internet
www.deka-fenster.de



TISCHLEREI M. RATHJE
Eiderweg 2 24582 Wattenbek
tischlerei@rathje-wattenbek.de
www.rathje-online.de
043 22 - 21 40



Der Umwelt zuliebe: Mit dem Kauf von DeKa-Produkten schonen Sie die Umwelt

- ✓ Umweltschonende Herstellung
- ✓ Witterungsbeständig
- ✓ Nachbehandlung durch Streichen entfällt
- ✓ Abfallminderung durch optimierten Zuschnitt
- ✓ Abfalltrennung
- ✓ Sortenreines Recycling – mit anschließender Wiederverarbeitung
- ✓ Beschläge Chrom6-frei